

LT
INTERNATIONAL



UPTIME ES



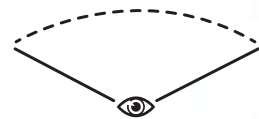


LA COMBINACIÓN PERFECTA DE SEGURIDAD COMODIDAD Y RENDIMIENTO DE COMBUSTIBLE UPTIME EN SU MÁXIMA EXPRESIÓN



• AERODINÁMICA MEJORADA

Resultados de años de estudio en el mundo, en el túnel de viento y en ruta, el LT es el heredero directo del Super Truck Catalyst.
<https://www.internationaltrucks.com/catalist>



• MÁXIMA VISIBILIDAD

Parabrisas curvo de una sola pieza, espejos retrovisores de pedestal colocados más al frente y ventanas laterales rediseñadas con hombro inferior para reducir el punto ciego.



• MÁS SEGURO, IMPOSIBLE

Cabina de acero Galvanizado. Certificaciones europeas de seguridad contra golpes en el techo, la parte trasera y los postes. Uno de los camiones más seguros del mundo.

SAE J2422 y ECE-29



• ONCOMMAND CONNECT

Sistema de telemetría que te da el control total de la flota, asistencia permanente y asesoría personalizada, rastreo satelital y mucho más. Un año de servicio gratuito.





56'' HI RISE

DIMENSIONES Y CAPACIDADES:

	in.	mm.
Distancia entre ejes (WB)	213.0	5,410.2
Cabina a eje trasero (CA)	92.3	2,344.4
Cabina a fin de chasis (CF)	153.3	3,893.8
Volado trasero (AF)	61.0	1,549.4
Largo total (OAL)	326.6	8,295.6



	lb.	kg.
Peso bruto vehicular (PBV)	60,000	27,215.5
Capacidad delantera	14,000	6,350.3
Capacidad trasera	46,000	20,865.2
Peso vehicular	18,321	8,310.2
Peso en eje trasero	9,658	4,380.8
Peso en eje delantero	8,663	3,929.4

73'' SKY RISE

DIMENSIONES Y CAPACIDADES:

	in.	mm.
Distancia entre ejes (WB)	232.0	5,892.8
Cabina a eje trasero (CA)	93.6	2,377.4
Cabina a fin de chasis (CF)	154.6	3,926.8
Volado trasero (AF)	61.0	1,549.4
Largo total (OAL)	343.6	8,727.4



	lb.	kg.
Peso bruto vehicular (PBV)	60,000	27,215.5
Capacidad delantera	14,000	6,350.3
Capacidad trasera	46,000	20,865.2
Peso vehicular	19,806	8,983.8
Peso en eje trasero	9,179	4,163.5
Peso en eje delantero	10,627	4,820.3



UPTIME ES 

EL LT® ESTÁ DISEÑADO PARA OFRECER LA MENOR RESISTENCIA AL VIENTO DE LA INDUSTRIA, AYUDANDO A REDUCIR LOS COSTOS OPERATIVOS Y A INCREMENTAR TU NEGOCIO.

CABINA DRIVER CENTRIC

Comodidad, ergonomía y todos los controles que el conductor necesita en el lugar preciso.

Un operador cómodo y descansado significa un viaje más seguro.

Cabina con 5 años de garantía contra corrosión.


SISTEMA DE SEGURIDAD BENDIX WINGMAN

Es un sistema opcional de mitigación de colisión, cuenta con un sensor de proximidad frontal y una cámara en el parabrisas que proporcionan un control crucero activo, alertas de salida de carril y frenado automático de emergencia ante objetos estáticos.

<https://www.youtube.com/watch?v=KLraEdKw-qQ&feature=youtu.be>







NUESTRA MISIÓN: MÁS KILÓMETROS CON MENOS LITROS DE COMBUSTIBLE.

La mejor aerodinámica del mercado

- Espejos abatibles
- Puertas rediseñadas
- Aumento de visibilidad
- Extensiones de cabina
- Menor resistencia al viento

Menor resistencia al viento significa menos gasto de combustible.



El LT® está diseñado para ofrecer el menor promedio de resistencia al viento de la industria, ayudando a reducir los costos operativos y a incrementar tu negocio.



El LT® cuenta con OnCommand Connect, un sistema de telemetría con monitoreo, diagnóstico predictivo y asesoría diseñado para incrementar el UPTIME de las unidades.



Motor Cummins X15 Euro V y EPA 17 GHG-20. Máxima potencia y máxima eficiencia de combustible al mismo tiempo, con la mejor tecnología del país en control de emisiones contaminantes.



La combinación del mejor motor con el diseño aerodinámico más avanzado provoca un sólo resultado: menor gasto de combustible.



SISTEMA DE SEGURIDAD BENDIX WINGMAN: Es un sistema opcional de mitigación de colisión, cuenta con un sensor de proximidad frontal y una cámara en el parabrisas que proporcionan un control de cruce activo, alertas de salida de carril y frenado automático de emergencia ante objetos estáticos.



Cabina Driver Centric: comodidad, ergonomía y todos los controles que el conductor necesita en el lugar preciso. Un operador cómodo y descansado significa un viaje más seguro.



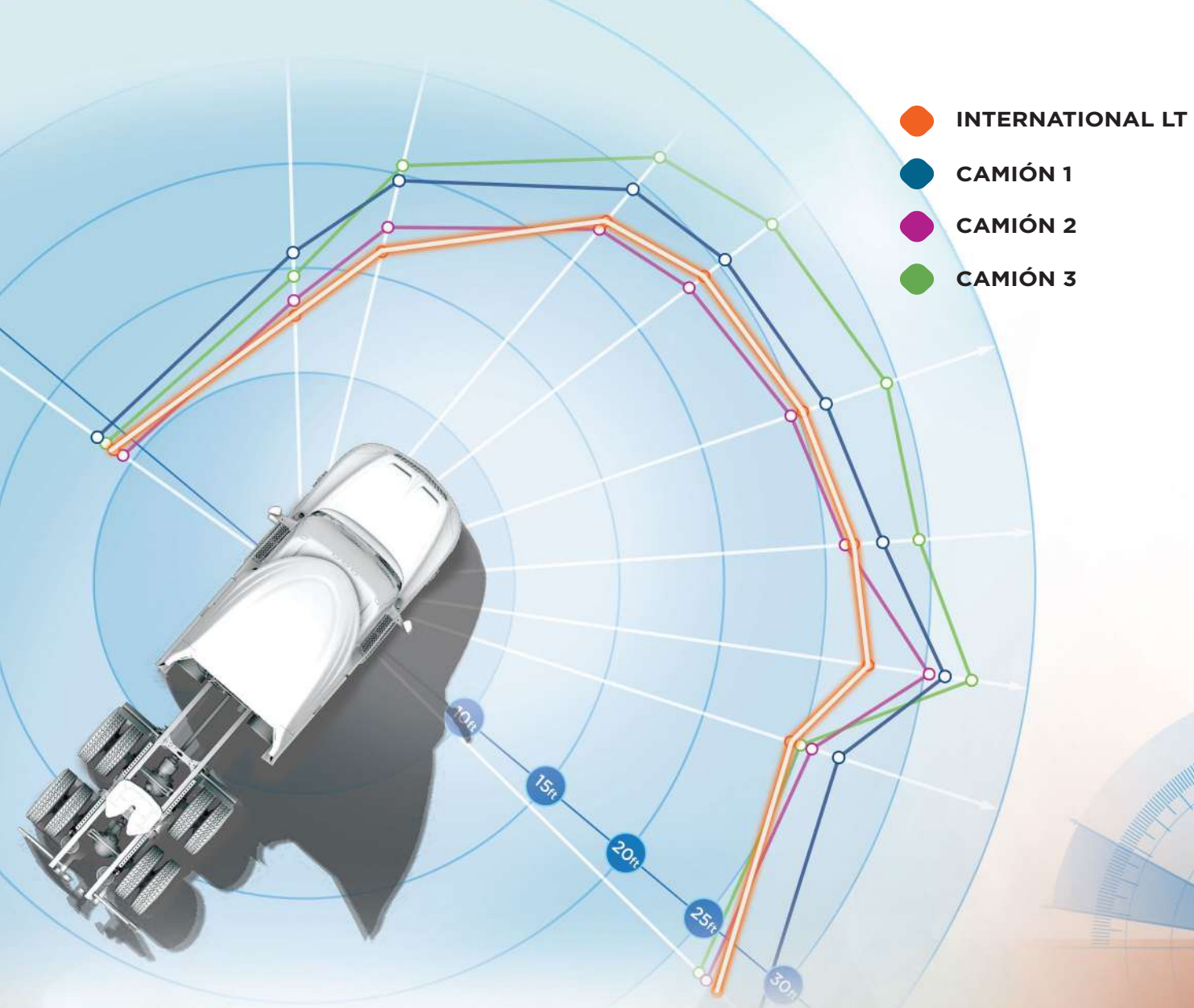
El LT® cuenta con los ejes más eficientes de la industria. Los más firmes y los de menor desgaste.

POR ESTAS RAZONES EL LT®
ESTÁ CAMBIANDO LA HISTORIA.



LT® PERMITE VER HASTA 1 METRO ANTES
LOS OBJETOS UBICADOS ALREDEDOR DEL
VEHÍCULO, REDUCIENDO EL RIESGO
DE UN ACCIDENTE

30% de los accidentes en el transporte
de carga están relacionados con
falta de visibilidad



EFICIENCIA AERODINÁMICA

3% DE MEJOR RENDIMIENTO DE COMBUSTIBLE
QUE LOS COMPETIDORES.

**EL INCREMENTO EN EL LARGO DEL COFRE
MEJORA EL FLUJO DE AIRE Y EL ENFRIAMIENTO DEL MOTOR**

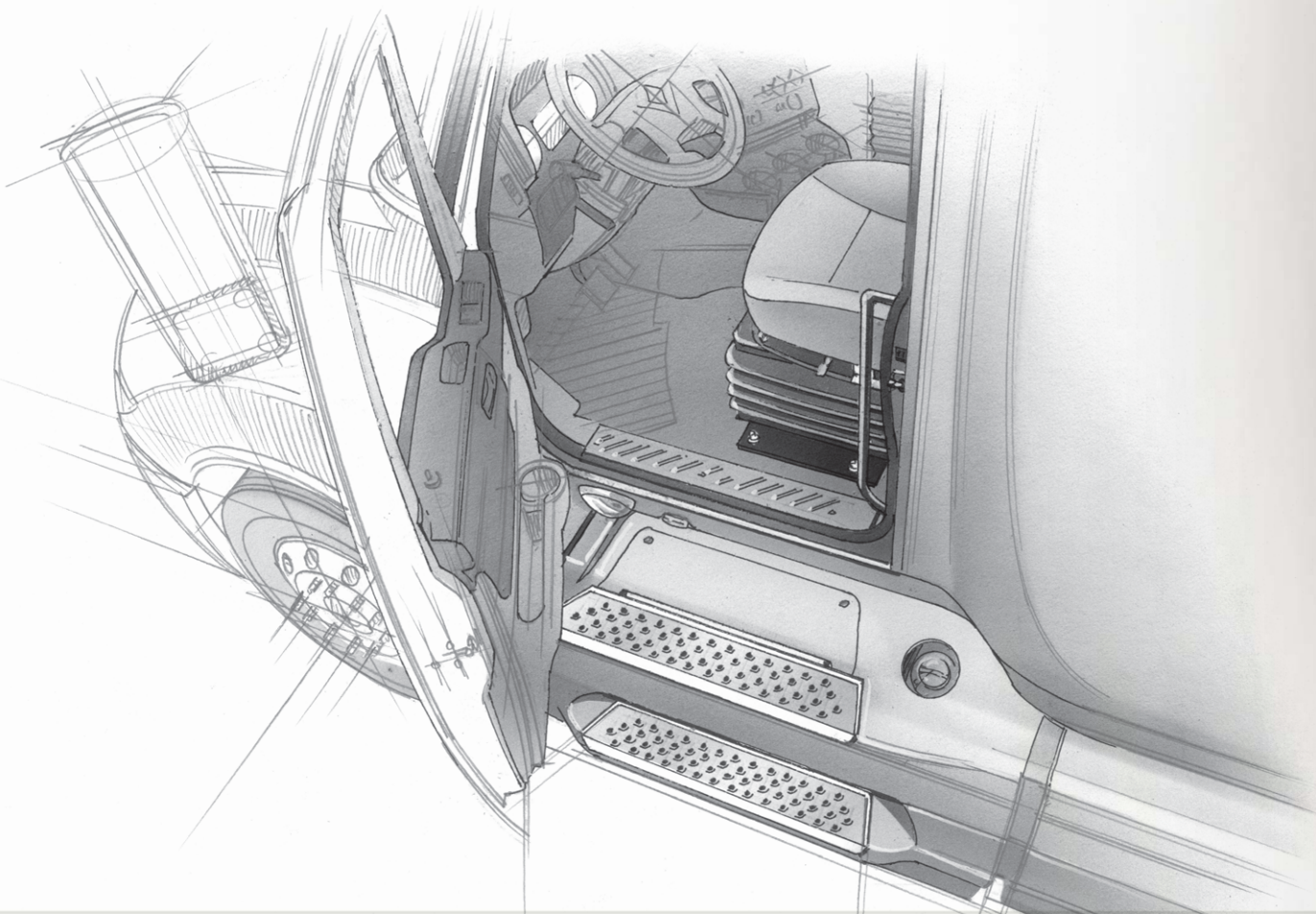




- Deflector frontal reduce la resistencia al aire dirigiéndolo por debajo y alrededor del camión
- Defensa de tres piezas aerodinámica
- Extensiones laterales de 22" reducen el espacio con el remolque

EL OPERADOR ES PRIMERO

- Cabina más amplia y silenciosa
- Construida en acero galvanizado con mayor resistencia y durabilidad
- Cuenta con la certificación europea de seguridad:
- Diseño ergonómico que disminuye el estrés del operador en cada viaje
- Escalones más ergonómicos y seguros

SAE J2422 y ECE-29





Motor Cummins X15 Euro V y EPA 17 GHG-20.

DE 400 A 485 HP, 6 CILINDROS

Eficiencia inigualable y el mejor rendimiento

Diseñado para obtener la mejor economía de combustible de su clase en cualquier ruta, es la perfecta combinación entre rendimiento y potencia, que le brindará una solución para la optimización de su negocio. Con el motor X15 tendrá más ahorros y más caballos de fuerza.

**Intervalo entre mantenimientos más prolongado
Garantía de 3 años ó 402,000 km.**





L T
INTERNATIONAL


UPTIME ES 



EQUIPO DE MÁXIMO DESEMPEÑO

Hay muchas variables que influyen en la eficiencia del combustible.

El equipo de International® está disponible para analizar todas las variables y adaptar la especificación a las condiciones de operación específicas de cada cliente y aplicación.



OnCommand™ Connect

SISTEMA DE TELEMETRÍA QUE TE BRINDA:

- Diagnóstico de tus unidades en tiempo real
- Repair Advocate: asesoría personalizada 24/7
- Sistema antijammer y antiordeña
- Sistema avanzado de seguridad en el manejo MVON-ADAS
- Reportes por flota o unidad
- Botón de pánico
- Seguimiento puntual del mantenimiento de flotas

LT
INTERNATIONAL



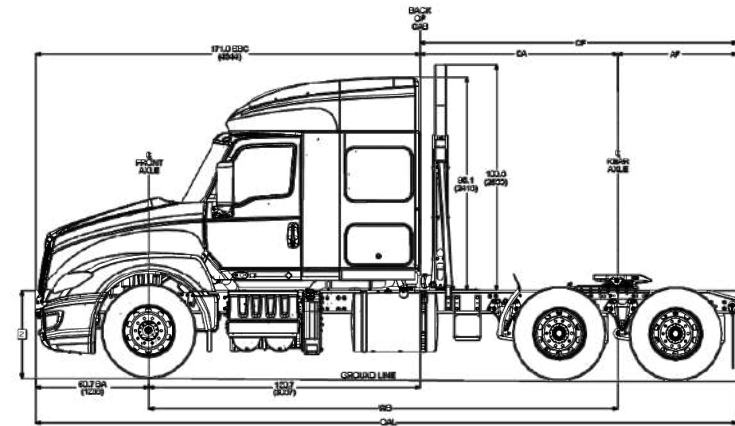
UPTIME ES





MOTOR 	Cummins X15 Euro V o EPA 17 GHG-20. Potencia: 450 HP@1,800 rpm. Torque: 1650 lbs.-ft. @ 1000 rpm. 6 cilindros Desplazamiento: 15 lts. Freno de Compresión Interbrake
TRANSMISIÓN	Eaton RTLO(F)-16918B Manual 18 vel. con sobre marcha Opcional: Ultrashift, Endurant
EMBRAGUE	Eaton Advantage Doble disco cerámico de 15.5 plg., auto ajustable Capacidad desde 1,700 - 1,850 lb.-ft.
EJE DELANTERO 	Viga "I", Capacidad 14,000 lbs. Meritor MFS-14-122A
EJE TRASERO 	Meritor RT-46-164P Tandem, reducción sencilla con bomba de lubricación Capacidad 46,000 lbs. Relación de velocidad 4.10
SUSPENSIÓN DELANTERA	Muelles de perfil parabólico con amortiguadores Capacidad 14,000 lbs.
SUSPENSIÓN TRASERA	Hendrickson Primaax EX Neumática con amortiguadores Capacidad: 46,000 lbs.
FLECHA CARDÁN	Meritor RPL25; RPL20 Libre de mantenimiento
BASTIDOR	Escalera Largueros en "C" (10.250" x 3.610" x 0.375") Aleación de acero con tratamiento térmico (120,000PSI)
SISTEMA DE FRENOS	Neumático, tipo leva tambor con ABS 6M/6S Programa electrónico de estabilidad

5ª RUEDA	Holland / Fontaine Fija, deslizable o compensadora
TANQUES	Combustible: 2 tanques de aluminio de 140 gal. cada uno (1,060 lts.) Filtro separador Racor Urea: 1 tanque de 25.2 gal. (95.4 lts.)
DIRECCIÓN	Tipo hidráulica Sheppard HD94 Columna de dirección de posiciones con ajuste de altura y profundidad
SISTEMA DE ENFRIAMIENTO	Aluminio de 1,325 plg. ² con enfriador de aire de 806 plg. ²
SISTEMA ELÉCTRICO MULTIPLEX	12 volts 4 baterías de 2800 CCA Alternador Delco Remy 28SI 200 Amps. Marcha Delco Remy 39MT
EXTERIOR CABINA	Cabina Hi Rise (toldo medio) dormitorio integral de 56 plg. Cabina Sky Rise de 73" Acero galvanizado con tratamiento anticorrosivo por inmersión E-Coat Pintura a 2 capas con terminado a base de uretano Suspensión de cabina neumática Espejos laterales de pedestal aerodinámicos Faros principales y de niebla con luz LED Paquete aerodinámico (deflector y faldones)
INTERIOR CABINA	Asientos neumáticos del conductor y pasajero Interiores de lujo Diamond Vidrios y seguros eléctricos Radio y bocinas con USB y bluetooth Aire acondicionado y calefacción Panel de instrumentos digital de LCD
SEGURIDAD	Sistema de Mitigación de Colisión (Wingman Fussion), con alerta de salida de carril Alarma de reversa Sensores de punto ciego (Blind Spotter)
RINES	Aluminio o Acero 22.5 / 24.5 x 8.25 plg.
LLANTAS	Tipo Radial



DIMENSIONES Y CAPACIDADES:

	in.	mm.
Distancia entre ejes (WB)	226.0	5,740.0
Cabina a eje trasero (CA)	105.3	2,674.6
Cabina a fin de chasis (CF)	166.3	4,224.02
Volado trasero (AF)	61.0	1,549.4
Largo total (OAL)	337.6	8,575.0
	lb.	kg.
Peso bruto vehicular (PBV)	60,000	27,215.5
Capacidad delantera	14,000	6,350.3
Capacidad trasera	46,000	20,865.2
Peso vehicular	18,321	8,310.2
Peso en eje trasero	9,658	4,380.8
Peso en eje delantero	8,663	3,929.4

NOTA: Los pesos vehiculares son aproximados y pueden variar de acuerdo a las especificaciones del vehículo. Nota: Navistar México, S. de R.L. de C.V. en su afán de mejora continua, se reserva el derecho de cambiar las especificaciones sin previo aviso, quedando exenta de toda responsabilidad. Las fotografías contenidas en este folleto son meramente ilustrativas.

06.2020



UPTIME ES

DISTRIBUIDORES INTERNACIONAL®

AMSA

MÉRIDA, YUC.
TEL:999.940.6170

CAMPECHE, CAMP.
TEL. 981.816.6821

CANCÚN, Q. ROO
TEL. 998.884.5766

VILLAHERMOSA, TAB.
TEL. 993.310.3170

TUXTLA GUTIÉRREZ, CHIS.
TEL. 961.617.5050

PLAYA DEL CARMEN, Q. ROO
TEL. 984.206.1500

CÁRDENAS, TAB.
TEL. 937.322.5532

AMSA ORIENTE

PUEBLA, PUE.
TEL. 222.303.1180

TEHUACÁN, PUE.
TEL. 238.383.1235

APIZACO, TLAX.
TEL. 241.417.0723

SAN PEDRO CHOLULA, PUE.
TEL. 222.247.2910

AMOZOC, PUE.
TEL. 222.122.6186

CACESA

LEÓN, GTO.
TEL. 477.212.2000
AGUASCALIENTES, AGS.
TEL. 449.139.3900

IRAPUATO, GTO.
TEL. 462.114.1290

CADISA

CHIHUAHUA, CHIH.
TEL. 614.442.7700

CD. JUÁREZ, CHIH.
TEL. 656.227.4600

CHIHUAHUA, CHIH.
TEL. 614.420.1212

CADUSA

DURANGO, DUR.
TEL. 618.829.2200

DURANGO, DUR.
TEL. 618.813.5630

GUADALUPE, ZAC.
TEL. 492.899.7100

CAJASA

TLAQUEPAQUE, JAL.
TEL. 33.3668.5418

TEPATITLÁN, JAL.
TEL. 378.782.7515

MANZANILLO, COL.
TEL. 314.333.8222

TLAQUEPAQUE, JAL.
TEL. 33.2152.4526

TLAQUEPAQUE, JAL.
TEL. 33.3689.5251

GUADALAJARA, JAL.
TEL. 378.782.7515

PUERTO VALLARTA, JAL.
TEL. 322.225.0466

ZAPOCAN, JAL.
TEL. 33.3627.7281

GUADALAJARA, JAL.
TEL. 33.3666.2919

SAN JUAN DE LOS LAGOS,
JAL.
TEL. 395.725.2122

MANZANILLO, COL.
TEL. 33.2282.0439

CAMINOSA

HERMOSILLO, SON.
TEL. 622.250.5860

HERMOSILLO, SON.
TEL. 622.216.6511

NOGALES, SON.
TEL. 631.314.4722

SAN LUIS R. COLORADO, SON.
TEL. 662.250.5860

CAMSOL

CELAYA, GTO.
TEL. 461.614.0786

SAN JUAN DEL RÍO, QRO.
TEL. 427.229.5900

QUERÉTARO, QRO.
TEL. 442.229.5900

CAPASA

CULIACÁN, SIN.
TEL. 667.760.1050

LOS MOCHIS, SIN.
TEL. 668.983.3398

MAZATLÁN, SIN.
TEL. 669.983.3398

CABO SAN LUCAS, BCS.
TEL. 624.172.5654

GUAMUCHIL, SIN.
TEL. 673.732.0525

LA PAZ, BCS.
TEL. 612.122.1700

CRA

CUAUTITLÁN IZCALLI,
EDO MÉX.
TEL. 55.4040.8800

TULTITLÁN EDO. MEX.
TEL. 55.4624.5000

TLALNEPANTLA, EDO. MÉX.
TEL. 55.7160.3186

CATOSA

TORREÓN, COAH.
TEL. 871.729.7000

MONCLOVA, COAH.
TEL. 86.649.5257

GÓMEZ PALACIO, DUR.
TEL. 871.175.1500

DACZA

ZAMORA, MICH.
TEL. 351.512.1230

LÁZARO CÁRDENAS, MICH.
TEL. 753.537.4251

MORELIA, MICH.
TEL. 443.323.1580

URUAPAN, MICH.
TEL. 452.527.2831

TOLUCA, EDO MÉX.
TEL. 722.272.8968

ACAPULCO, GRO.
TEL. 744.433.2345

JIUTEPEC, MOR.
TEL. 777.329.5680

DIEZ

COATZACOALCOS, VER.
TEL. 921.215.7918

TIHUTLÁN, VER.
TEL. 782.822.6210

BANDERILLAS, VER.
TEL. 228.811.2677

OAXACA, OAX.
TEL. 951.513.8900

ORIZABA, VER.
TEL. 272.724.1429

VERACRUZ, VER.
TEL. 229.927.2810 AL 15

ENER

ALTAMIRA, TAMPS.
TEL. 833.304.7000

CIUDAD MANTE, TAMPS.
TEL. 831.230.0507

TAMPICO, TAMPS.
TEL. 833.132.5816

GEMI

PACHUCA, HGO.
TEL. 771.713.8553

TULANCINGO, HGO.
TEL. 775.753.8455

TULA, HGO.
TEL. 763.786.0221

TIZAYUCA, HGO.
TEL. 779.100.7513

IBC

MEXICALI, BCN.
TEL. 686.904.6423

TIJUANA, BCN.
TEL. 664.904.4422

ENSENADA, BCN.
TEL. 646.120.8700

RAFEDHER

SOLEDAD DE GRACIANO
SANCHEZ, S.L.P.
TEL. 444.818.2628

MATEHUALA, S.L.P.
TEL. 488.882.7522

CIUDAD VALLES, S.L.P.
TEL. 481.382.4964

SAN LUIS POTOSÍ, S.L.P.
TEL. 444.818.2628

SIERRA NORTE CDMX

MÉXICO, CDMX.
TEL. 55.5804.3370

MÉXICO, CDMX.
TEL. 55.5368.6808

CUAUTITLÁN, IZCALLI,
EDO. DE MÉX.
TEL. 55.5872.1771

SIERRA NORTE MTY

GUADALUPE, N.L.
TEL. 81.8865.100

SALTILLO, COAH.
TEL. 844.430.1498

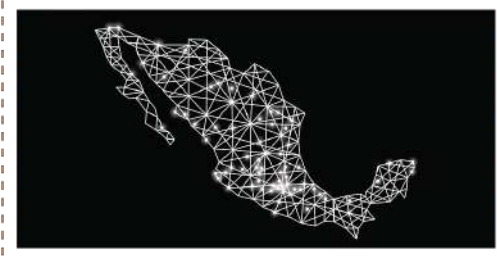
NUEVO LAREDO, TAMPS.
TEL. 867.718.1268

CIUDAD REYNOSA, TAMPS.
TEL. 899.926.9949

ALLENDE, N.L.
TEL. 826.268.4647

JUAN RUBIO, N.L.
TEL. 81.8377.1300

Las unidades International® son la mejor opción para tu negocio. Además, te ofrecemos nuestra solución integral 360 que incluye servicios financieros, refacciones, capacitación y telemetría en más de 85 puntos de venta a lo largo del país, convirtiéndonos en un socio operativo que te ayuda a ganar más.



Cuenta con más de 87 puntos de venta y servicio, más de 500 técnicos certificados y 740 bahías de servicio.

RED DE DISTRIBUIDORES



Capacita de forma integral a operadores, personal técnico y de las áreas de venta, servicio y refacciones de la Red de Distribuidores International®.



Navistar Financial, el brazo financiero de International®, otorga soluciones integrales de servicios financieros y paquete de protección personal y vehicular, incluyendo sistemas de localización acorde a las necesidades de cada cliente.



Protege tu unidad desde el principio del camino con el respaldo de las mejores aseguradoras del mercado. Transprotección es el agente de seguros especializado en la industria del autotransporte.



Cada negocio es diferente y tiene sus propios objetivos. Fleetrite ofrece una línea completa de refacciones para todas las marcas de camiones, tractocamiones y autobuses..



Rescate carretero
24 horas los 365 días del año
800.7000.123



La herramienta más poderosa en cada negocio. Programa de refacciones International® para cuentas corporativas multirregionales.



La Red de Distribuidores International® participa en Truck a Punto Seminuevos Certificados, con el objetivo de ofrecer a sus clientes unidades seminuevas con el mejor rendimiento a un menor precio inicial.



800.7000.123

www.internationalcamiones.com

Navistar México, S. de R.L. de C.V.
Av. Ejército Nacional No. 904, piso 8, Col. Polanco, 11560 Cd. de México,
Tel. 01(55)5262-6666

Nota: Navistar México S. de R.L. de C.V. en su afán de mejora continua, se reserva el derecho de cambiar las especificaciones sin previo aviso, quedando exenta de toda responsabilidad. Las fotografías contenidas en este folleto son meramente ilustrativas.